Ths Nguy□n L□□ng Quang - Khoa N□i TM

T□NG QUAN

Nh□i máu c□ tim c□p là m□t b□nh c□p tính gây t□ vong hàng đ□u t□i các n□□c Âu- M□, □□c tính □ M□ có kho□ng 1 tri□u b□nh nhân nh□p vi□n m□i năm, và có kho□ng 200.000 đ□n 300.000 b□nh nhân t□ vong hàng năm vì nh□i máu c□ tim c□p. T□i Vi□t Nam, s□ b□nh nhân nh□i máu c□ tim c□p đang có xu h□□ng gia tăng, n□u nh□ nh□ng th□p niên 80, nh□i máu c□ tim c□p là b□nh ít g□p thì nay tr□ thành ph□ bi□n.

Trong nh□ng năm g□n đây vi□c đi□u tr□ b□nh m□ch vành nói chung và nh□i máu c□ tim nói riêng đã có nhi□u ti□n b□, đa d□ng h□n v□ ph□□ng th□c đi□u tr□, t□ đ□n v□ chăm sóc m□ch vành tích c□c (CCU) v□i các thi□t b□ h□ tr□ nh□ bóng đ□i xung đ□ng m□ch ch□, ECMO, thông tim can thi□p cho đ□n ph□u thu□t b□c c□u m□ch vành. Tuy nhiên, đi□u tr□ n□i khoa v□n đóng vai trò n□n t□ng, trong đó Aspirin và Clopidogrel đ□□c xem là li□u pháp kháng ti□u c□u chu□n trong h□i ch□ng m□ch vành c□p và trong các th□ thu□t can thi□p m□ch vành qua da đ□ ngăn ng□a bi□n ch□ng huy□t kh□i trong stent. Nghiên c□u CURE, nghiên c□u CLARITY và nghiên c□u CURRENT OASIS 7 đã xác l□p vai trò c□a clopidogrel trong h□i ch□ng vành c□p. Kê□ t□ năm 2007, Tr□□ng môn Tim Hoa Kỳ khuy□n cáo đi□u tr□ kháng ti□u c□u kép aspirin ph□i h□p v□i clopidogrel trong điêu tri□ nh□i máu c□ tim c□p ST chênh lên / không ST chênh lên.

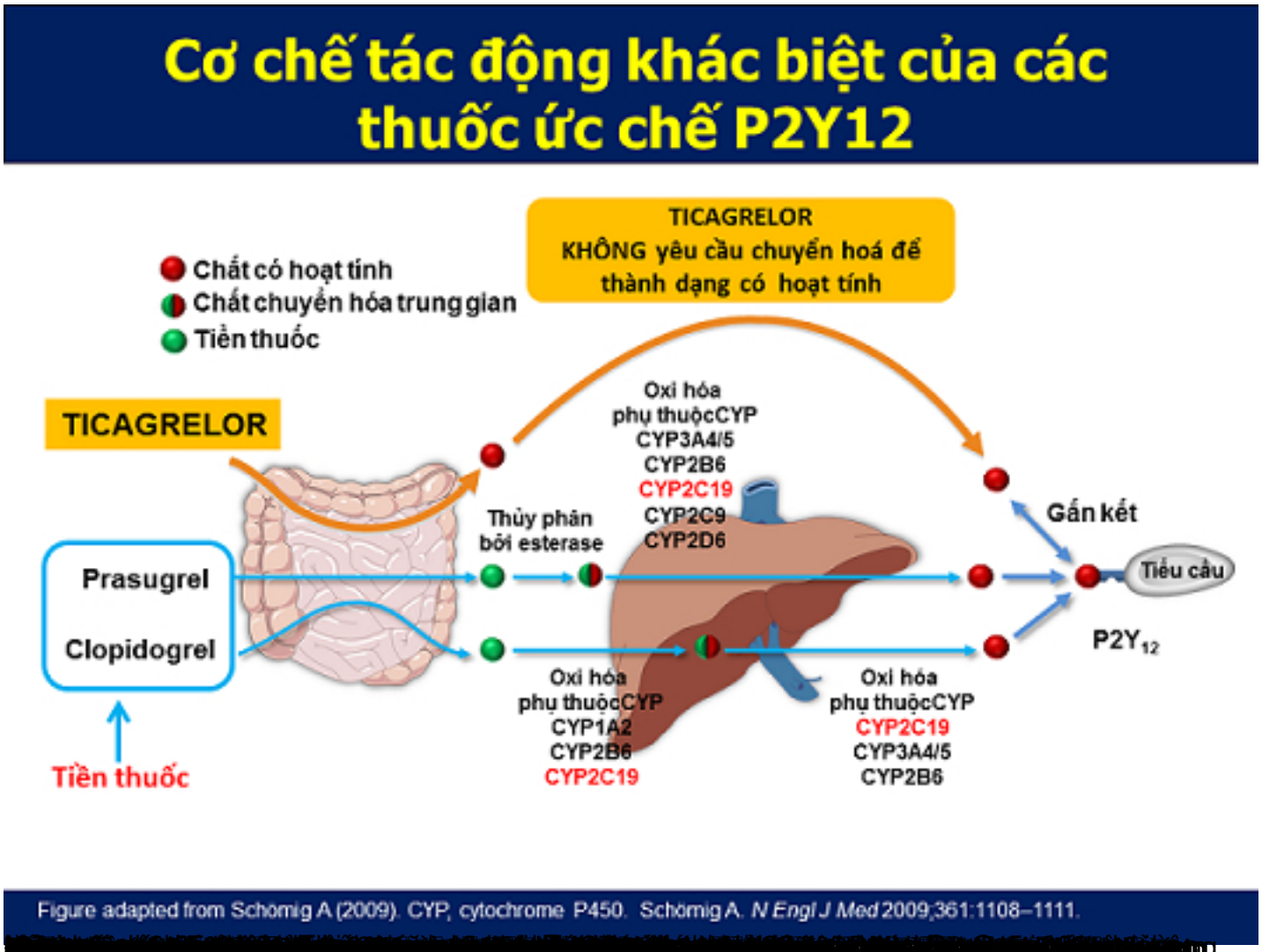

Figure adapted from Schomig A (2009). CYP, cytochrome P450. Schomig A. *N Engl J Med* 2009;361:1108–1111.

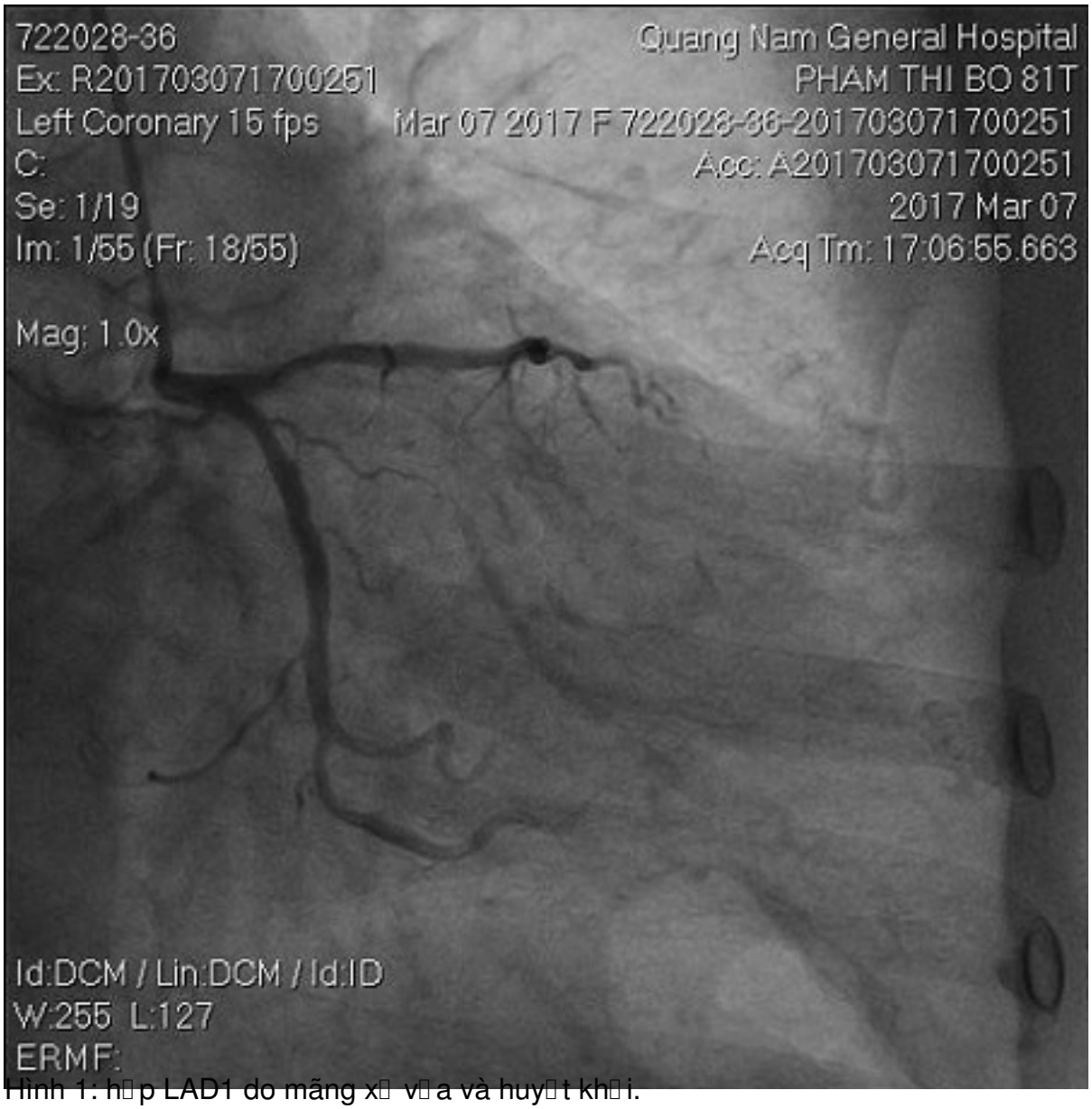

Hình 1: h□p LAD1 do mãng x□ v□a và huy□t kh□i.

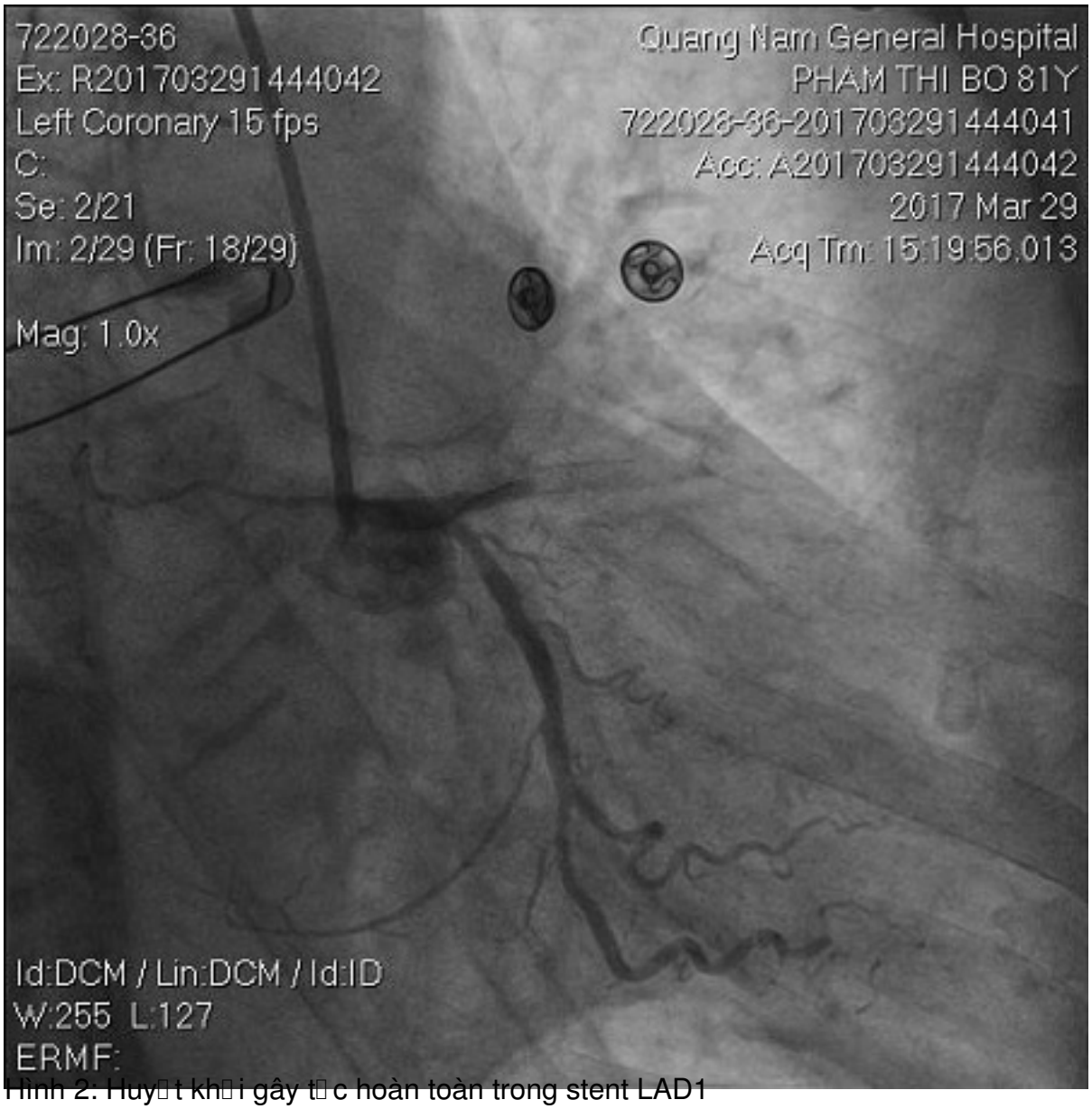

Hình 2: Huy□t kh□i gây t□c hoàn toàn trong stent LAD1

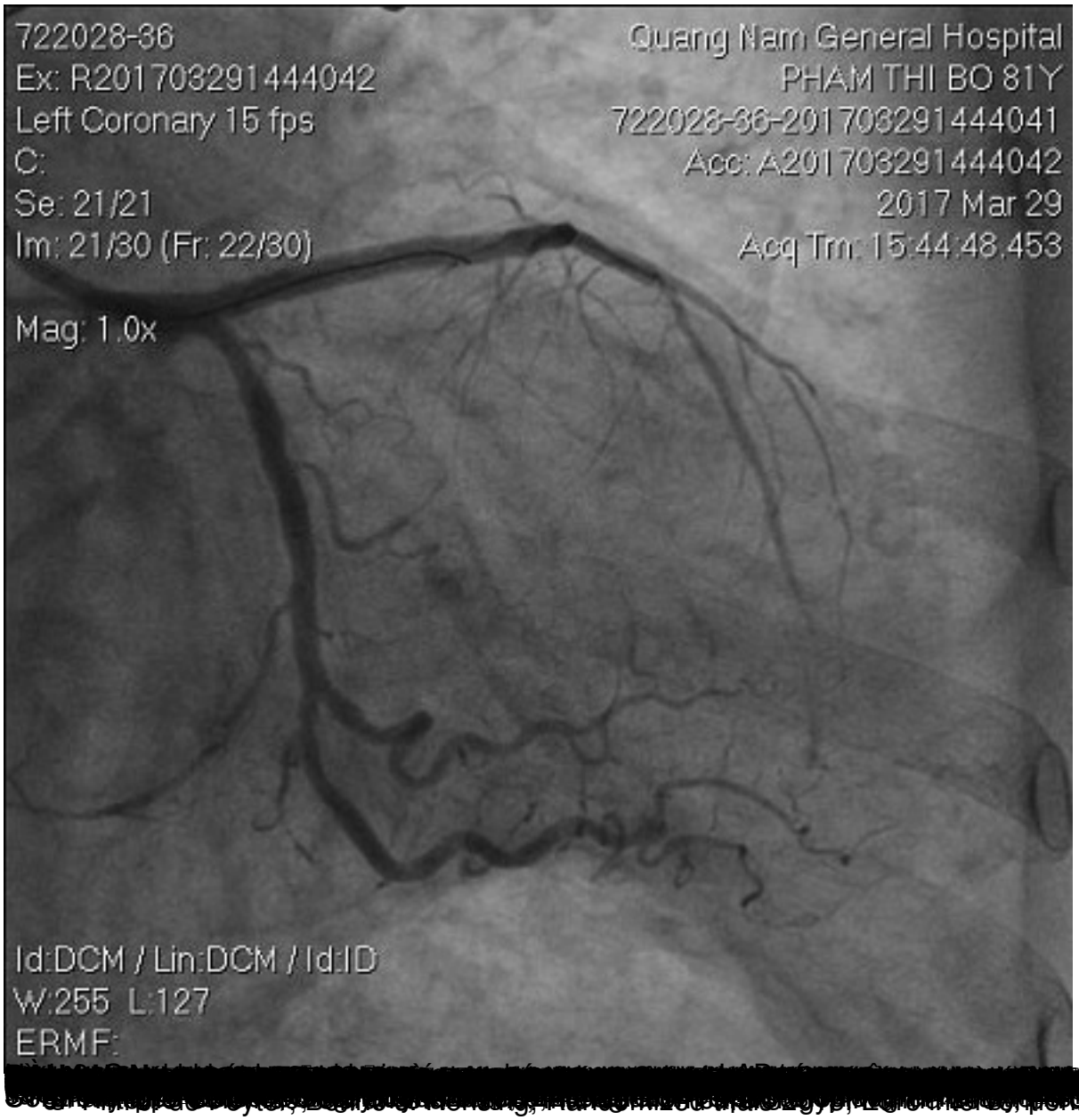
722028-36
Ex: R20170329144404 2
Left Coronary 15 fps
C:
Se: 21/21
Im: 21/30 (Fr: 22/30)
Mag: 1.0x
Quang Nam General Hospital
PHAM THI BO 81Y
722028-36-20170329144404 1
Acc: A20170329144404 2
2017 Mar 29
Acq Tm: 15:44:48.453
Id:DCM / Lin:DCM / Id:ID
W:255 L:127
ERMF: